

**UNIDAD DE SERVICIOS PARA LA EDUCACIÓN BÁSICA EN EL ESTADO DE QUERÉTARO**  
**ESTADO DE ACTIVIDADES**  
**DEL 01 DE ENERO AL 31 DE DICIEMBRE DE 2016**


(PESOS)


	<u>DICIEMBRE</u>	<u>NOVIEMBRE</u>
<b>INGRESOS Y OTROS BENEFICIOS</b>		
Ingresos de la Gestión	\$2,225,696.63	\$2,906,213.32
Impuestos	\$0.00	\$0.00
Cuentas y Aportaciones de Seguridad Social	\$0.00	\$0.00
Contribuciones de Mejoras	\$0.00	\$0.00
Derechos	\$0.00	\$0.00
Productos de Tipo Corriente	\$1,448,418.23	\$1,362,039.29
Aprovechamientos de Tipo Corriente	\$0.00	\$0.00
Ingresos por Venta de Bienes y Servicios	\$777,278.40	\$1,544,174.03
Ingresos no comprendidos en las Fracciones de la Ley de Ingresos Causados en Ejercicios Fiscales Ant	\$0.00	\$0.00
<b>Participaciones, Aportaciones, Transferencias, Asignaciones, Subsidios y Otras Ayudas</b>		
Participaciones y Aportaciones	\$7,159,032,911.22	\$5,366,552,589.74
Transferencias, Asignaciones, Subsidios y Otras ayudas	\$6,522,413,653.56	\$4,807,328,963.29
Otros Ingresos y Beneficios	\$636,619,257.66	\$559,223,626.45
Ingresos Financieros	\$11,689,708.46	\$124,370.56
Incremento por Variación de Inventarios	\$0.00	\$0.00
Disminución del Exceso de Estimaciones por Pérdida o Deterioro u Obsolescencia	\$0.00	\$0.00
Disminución del Exceso de Provisiones	\$0.00	\$0.00
Otros Ingresos y Beneficios Varios	\$11,689,708.46	\$124,370.56
<b>Total de Ingresos y Otros Beneficios</b>	<b>\$7,172,948,316.31</b>	<b>\$5,369,583,173.62</b>
<b>GASTOS Y OTRAS PERDIDAS</b>		
<b>Gastos de funcionamiento</b>		
Servicios Personales	\$6,970,777,844.04	\$5,153,017,362.25
Materiales y Suministros	\$6,513,385,790.42	\$4,779,129,567.69
Servicios Generales	\$178,695,441.23	\$163,212,391.79
<b>Transferencias, Asignaciones, Subsidios y Otras Ayudas</b>		
Transferencias Internas y Asignaciones al Sector Público	\$278,786,612.39	\$210,675,402.77
Transferencias al Resto del Sector Público	\$143,522,854.26	\$87,136,030.61
Subsidios y Subvenciones	\$0.00	\$0.00
Ayudas Sociales	\$0.00	\$0.00
Pensiones y Jubilaciones	\$0.00	\$0.00
Transferencias a Fideicomisos, Mandatos y Contratos Análogos	\$100,846,321.52	\$58,573,518.35
Transferencias a la Seguridad Social	\$42,676,532.74	\$28,562,512.26
Donativos	\$0.00	\$0.00
	\$0.00	\$0.00

**UNIDAD DE SERVICIOS PARA LA EDUCACIÓN BÁSICA EN EL ESTADO DE QUERÉTARO**  
**ESTADO DE ACTIVIDADES**  
**DEL 01 DE ENERO AL 31 DE DICIEMBRE DE 2016**


(PESOS)

Transferencias al Exterior	\$0.00		\$0.00
<b>Participaciones y Aportaciones</b>	\$0.00		\$0.00
Participaciones	\$0.00		\$0.00
Aportaciones	\$0.00		\$0.00
Convenios	\$0.00		\$0.00
<b>Intereses, Comisiones y Otros Gastos de la Deuda Pública</b>	\$0.00		\$0.00
Intereses de la Deuda Pública	\$0.00		\$0.00
Comisiones de la Deuda Pública	\$0.00		\$0.00
Gastos de la Deuda Pública	\$0.00		\$0.00
Costo por Cobertura	\$0.00		\$0.00
Apoyos Financieros	\$0.00		\$0.00
<b>Otros Gastos y Perdidas Extraordinarias</b>	\$68,950,441.56		\$55,437,823.03
Estimaciones, Depreciaciones, Deterioros, Obsolescencias y Amortizaciones	\$68,950,441.56		\$55,437,823.03
Provisiones	\$0.00		\$0.00
Disminución de Inventarios	\$0.00		\$0.00
Aumento por Insuficiencia de Estimaciones por Perdida o Deterioro y Obsolescencia	\$0.00		\$0.00
Aumento por Insuficiencia de Provisiones	\$0.00		\$0.00
Otros Gastos	\$0.00		\$0.00
<b>Inversión Pública</b>	\$0.00		\$0.00
Inversión Pública no Capitalizable	\$0.00		\$0.00
<b>Total de Gastos Y Otras Perdidas</b>	\$7,183,251,139.86		\$5,295,591,215.89
<b>Resultado del Ejercicio Ahorro/Desahorro</b>	-\$10,302,823.56		\$73,991,957.73

  
C.P. LUIS DANIEL CARBAJAL BARRAZA  
JEFE DE DEPARTAMENTO  
DEPARTAMENTO DE ANALISIS  
FINANCIERO

  
C.P. ANA LAURA VIEJIDO TERRAZAS  
DIRECTOR  
DIRECCION DE ADMINISTRACION

  
ING. GILBERTO ALVARADEJO GARCIA  
SUBCOORDINADOR  
SUBCOORDINACION DE GESTION  
ADMINISTRATIVA

  
ING. ENRIQUE DE ECHAVARRILARY  
COORDINADOR GENERAL  
COORDINACION GENERAL DE  
USEBEQ